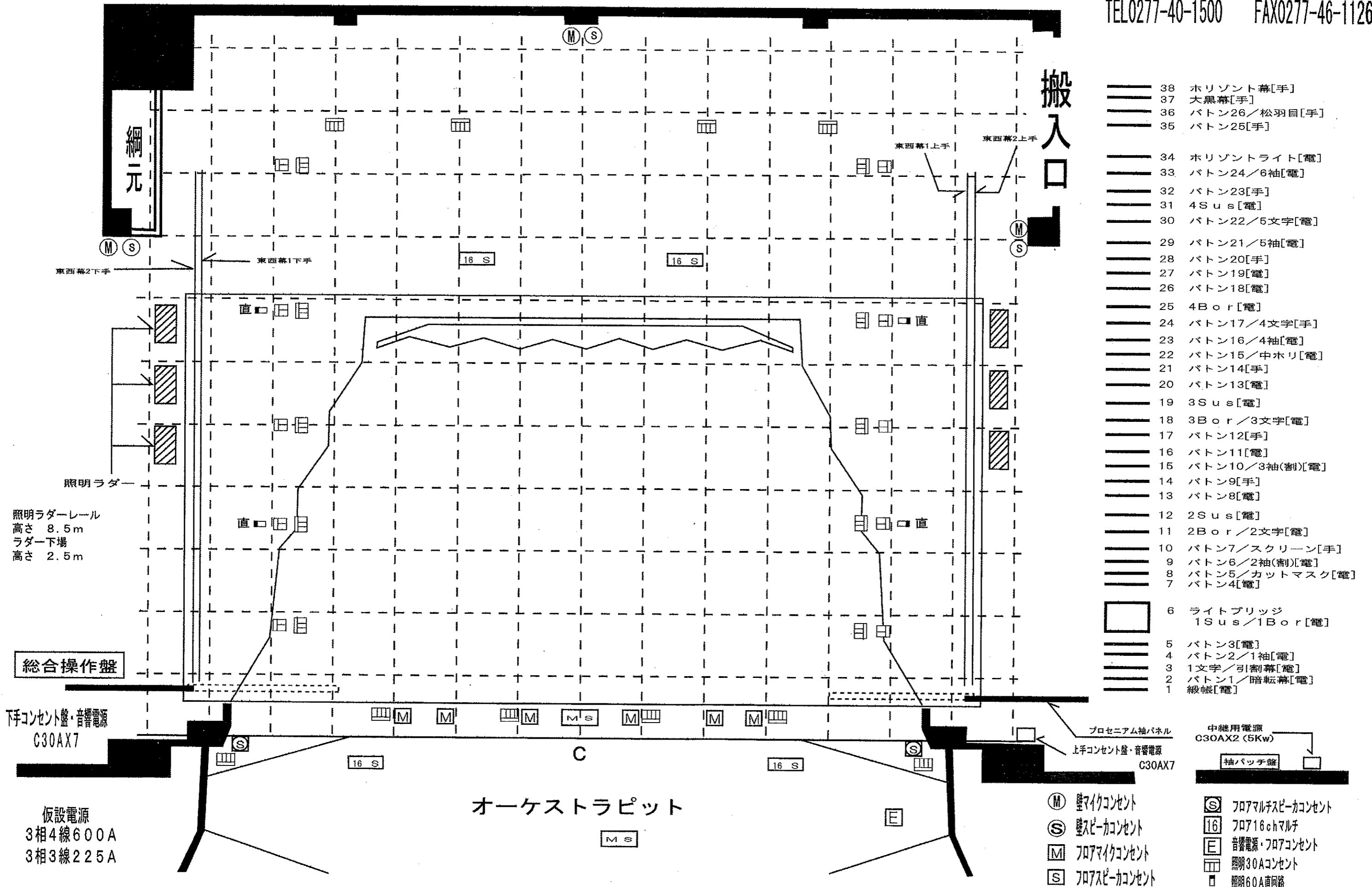


桐生市市民文化会館 シルクホール舞台平面図 S=1/100

舞台開口 20m 搬入口開口 4.5m  
 奥行 19.8m 高さ 4.0m  
 プロセキム開口 18m

※電動ボタン  
 スピード可変できません。  
 タッパリミット入りません。

桐生市市民文化会館  
 群馬県桐生市織姫町2-5  
 TEL0277-40-1500 FAX0277-46-1126

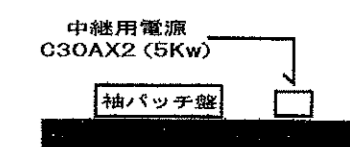


- 38 ホリゾン幕[手]
- 37 大黒幕[手]
- 36 バトン26/松羽目[手]
- 35 バトン25[手]
- 34 ホリゾンライト[電]
- 33 バトン24/6袖[電]
- 32 バトン23[手]
- 31 4Sus[電]
- 30 バトン22/5文字[電]
- 29 バトン21/5袖[電]
- 28 バトン20[手]
- 27 バトン19[電]
- 26 バトン18[電]
- 25 4Bor[電]
- 24 バトン17/4文字[手]
- 23 バトン16/4袖[電]
- 22 バトン15/中ホリ[電]
- 21 バトン14[手]
- 20 バトン13[電]
- 19 3Sus[電]
- 18 3Bor/3文字[電]
- 17 バトン12[手]
- 16 バトン11[電]
- 15 バトン10/3袖(割)[電]
- 14 バトン9[手]
- 13 バトン8[電]
- 12 2Sus[電]
- 11 2Bor/2文字[電]
- 10 バトン7/スクリーン[手]
- 9 バトン6/2袖(割)[電]
- 8 バトン5/カットマスク[電]
- 7 バトン4[電]
- 6 ライトブリッジ  
1Sus/1Bor[電]
- 5 バトン3[電]
- 4 バトン2/1袖[電]
- 3 1文字/引割幕[電]
- 2 バトン1/暗転幕[電]
- 1 緞帳[電]

仮設電源  
 3相4線600A  
 3相3線225A

オーケストラピット

- (M) 壁マイクコンセント
- (S) 壁スピーカコンセント
- (M) フロアマイクコンセント
- (S) フロアスピーカコンセント
- (S) フロアマルチスピーカコンセント
- (16) フロア16chマルチ
- (E) 音響電源・フロアコンセント
- (T) 照明30Aコンセント
- (□) 照明60A直回路



桐生市市民文化会館

シルクホール照明回路図

S=1/100

舞台間口 2.0m 搬入口間口 4.5m  
 奥行 19.8m 高さ 4.0m  
 高さ 8~10.5m  
 舞台幅間口 1.8m

桐生市市民文化会館  
 群馬県桐生市観音町2-5  
 TEL 0277-40-1500 FAX 0277-46-1126

調光卓 (株)松村電機製作所  
 ファンタジー410

3段プリセット100本  
 フラッシュスイッチ  
 段マスター  
 記憶1000シーン  
 チェイス2系統  
 サブフェーダー20本2系  
 総容量500kw

客電60kw含む  
 仮設電源180kw含む

1 Bor W.W.W.72  
 2 Bor W.W.W.72  
 3 Bor W.W.72.78

各4色22灯 切替8回路  
 4 Bor W.W.72.78  
 4色22灯 切替12回路

仮設電源  
 下手 3相4線180kw  
 3相3線ブレーカー225A

上手 C30×2口5kw  
 UH 5色 71.72.78.63.22  
 LH 4色 72.59.22.40

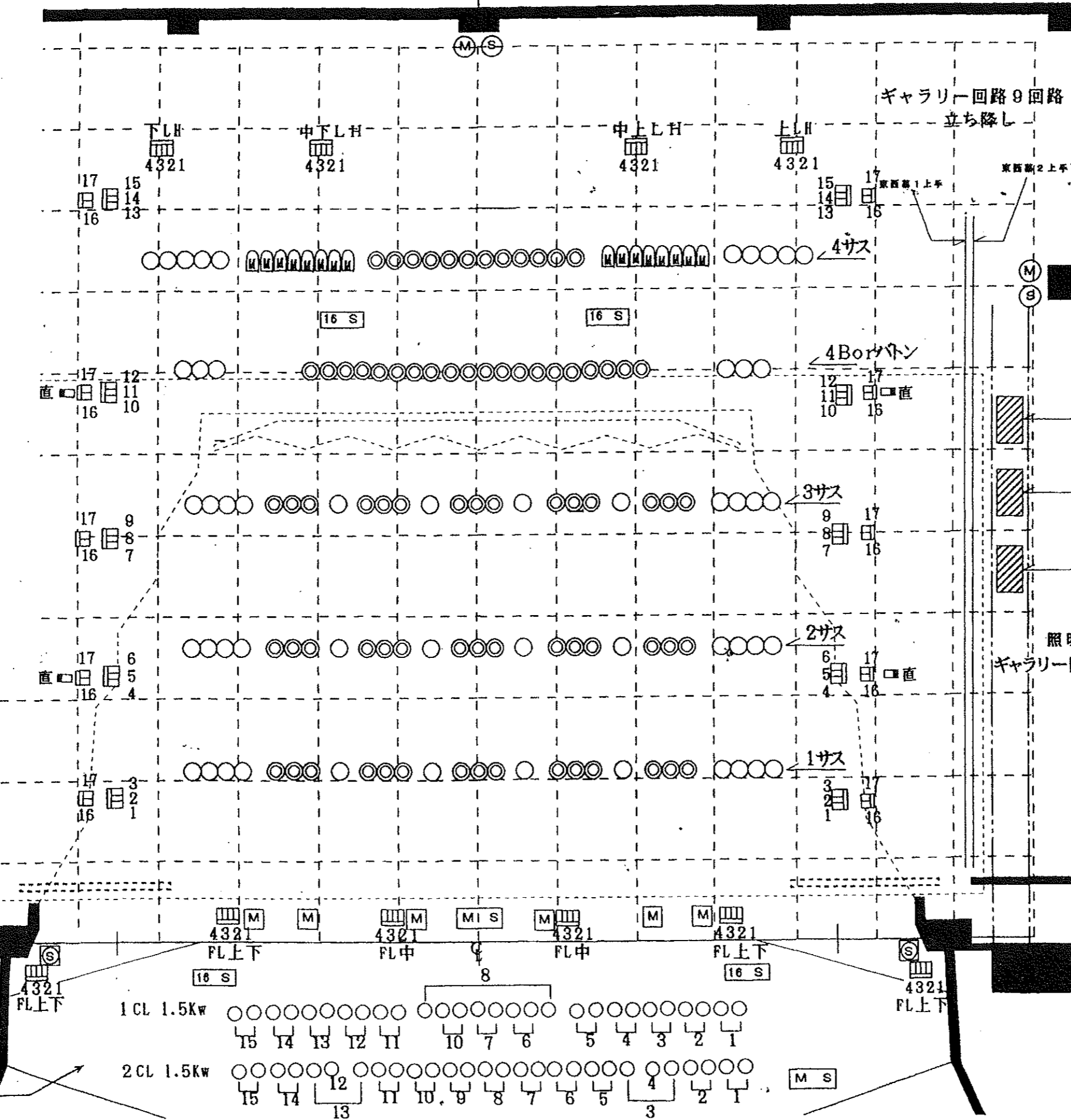
可動プロセス30A×17回路  
 17回路4サスと切替  
 60A×1回路

1サス~3サス30A×18回路  
 4サス30A×24回路  
 60A×各1回路

4 Bor バトン  
 ホーター切替30A12回路  
 2FL 5色4台口  
 (下から2台目1kwM)

3FL 3色4台口  
 スタートステーション用1FL・2FL 8回路  
 スタートステーション用CL LNC400×20台  
 センターピンセット 2kw 4台

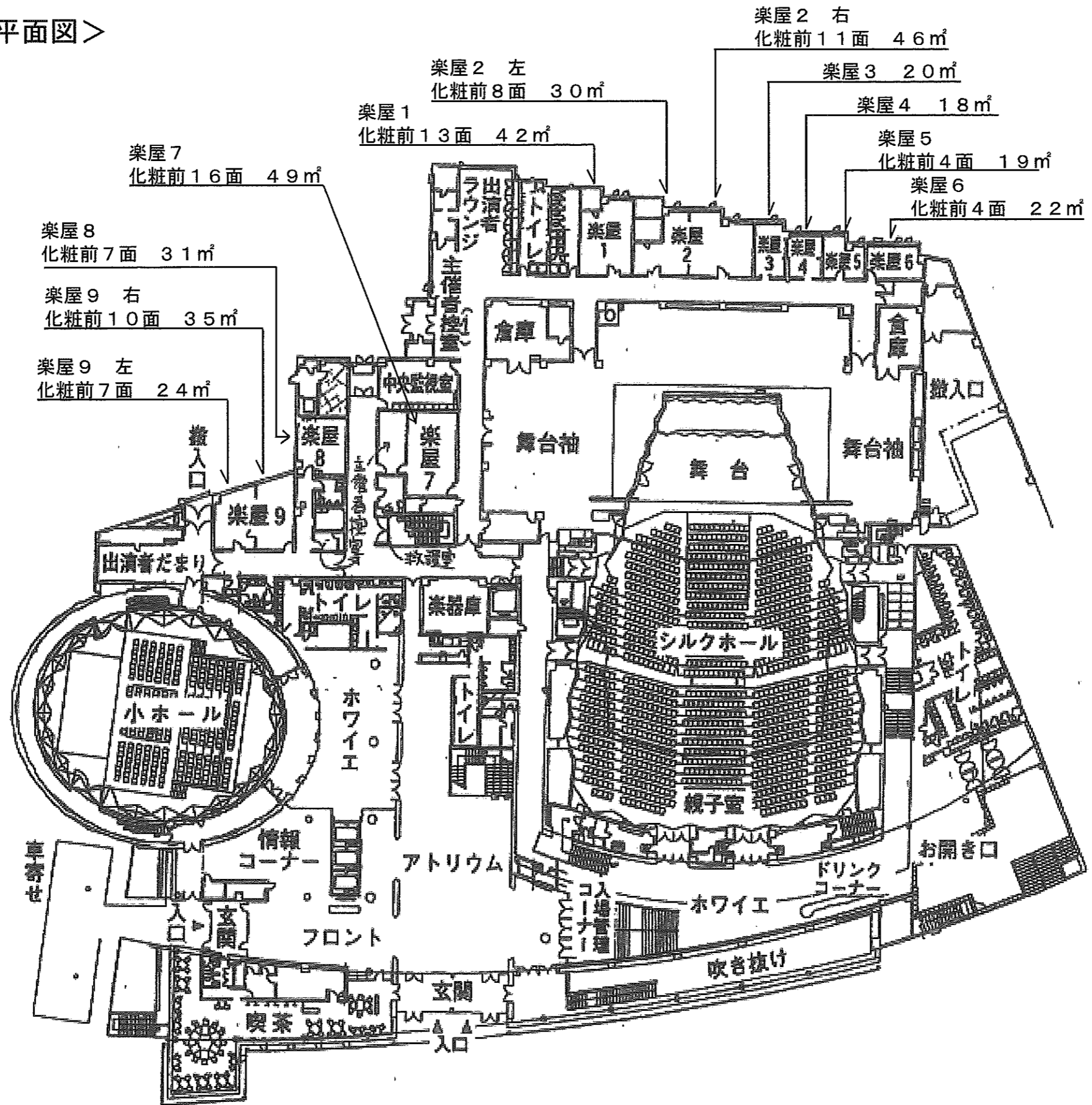
直回路1・2F客席60A×2回路  
 直切替 照明バスケット30A各1回路  
 1・2CL60A各1回路  
 オケC30A×3回路



- |       |                            |  |
|-------|----------------------------|--|
| 公演名   | :                          |  |
| 公演日時  | :                          |  |
| 主催者名  | :                          |  |
| 主催者住所 | :                          |  |
| TEL   | :                          |  |
| FAX   | :                          |  |
| 38    | ホリゾン幕 [手]                  |  |
| 37    | 大黒幕 [手]                    |  |
| 36    | バトン26 / 松葉目 [手]            |  |
| 35    | バトン25 / [手]                |  |
| 34    | ホリゾンライト [電]                |  |
| 33    | バトン24 / 6袖 [電]             |  |
| 32    | バトン23 [手]                  |  |
| 31    | 4SUS [電]                   |  |
| 30    | バトン22 / 5文字 [電]            |  |
| 29    | バトン21 / 5袖 [電]             |  |
| 28    | バトン20 [手]                  |  |
| 27    | バトン19 [電]                  |  |
| 26    | バトン18 [電]                  |  |
| 25    | 4Bor [電]                   |  |
| 24    | バトン17 / 4文字 [手]            |  |
| 23    | バトン16 / 4袖 [電]             |  |
| 22    | バトン15 / 中ホリ [電]            |  |
| 21    | バトン14 [手]                  |  |
| 20    | バトン13 [電]                  |  |
| 19    | 3SUS [電]                   |  |
| 18    | 3Bor / 3文字 [電]             |  |
| 17    | バトン12 [手]                  |  |
| 16    | バトン11 [電]                  |  |
| 15    | バトン10 / 3袖 (割) [電]         |  |
| 14    | バトン9 [手]                   |  |
| 13    | バトン8 [電]                   |  |
| 12    | 2SUS [電]                   |  |
| 11    | 2Bor / 2文字 [電]             |  |
| 10    | バトン7 / スカーン [手]            |  |
| 9     | バトン6 / 2袖 (割) [電]          |  |
| 8     | バトン5 / カットマスク [電]          |  |
| 7     | バトン4 [手]                   |  |
| 6     | ライトブリッジ<br>1SUS / 1Bor [電] |  |
| 5     | バトン3 [電]                   |  |
| 4     | バトン2 / 1袖 [電]              |  |
| 3     | 1文字 / 引割幕 [電]              |  |
| 2     | バトン1 / 暗転幕 [電]             |  |
| 1     | 緩板 [電]                     |  |

- |      |                 |
|------|-----------------|
| (M)  | 壁マイコンセント        |
| (S)  | 壁ステ-オコンセント      |
| (M)  | フロアマイコンセント      |
| (S)  | フロアステ-オコンセント    |
| (S)  | フロアマルチステ-オコンセント |
| (16) | フロア16chマルチ      |
| (M)  | 照明30Aコンセント      |
| (□)  | 照明60A回路         |

< 1階平面図 >



# シルクホール

## 楽屋コンセント系統図

### 各系統 20A

